

WYPOSAŻENIE SYSTEMOWE

GWOŹDZIE STANDARDOWE C6 (MAGAZYNEK PO 10 SZTUK)

NAZWA	DŁUGOŚĆ [MM]	KOD 500 SZT. + 1 X GAZ	KOD 1.500 SZT. + 3 X GAZ
C6-20	20	057540	057545
C6-25	25	057541	057546
C6-30	30	057542	057547
C6-35	35	057543	057548

GWOŹDZIE SPECJALNE HC6 (MAGAZYNEK PO 10 SZTUK)

HC6-15	15	057550	057559
HC6-17	17	057551	
HC6-22	22	057552	
HC6-27	27	057553	
HC6-32	32	057554	
HC6-50	50	057701	
HC6-57	57	057702	
HC6-65	65	057703	
C6-40	40	057544	057549

GWOŹDZIE C6/HC6 (MAGAZYNEK PO 10 SZTUK) „BEZODPADOWE“

HC6-15	15	057555	
HC6-17	17	057556	
HC6-22	22	057557	
HC6-27	27	057558	

GWOŹDZIE SPECJALNE CW6 (MAGAZYNEK PO 10 SZTUK) DO DREWNA

CW6-25	25	057562	
--------	----	--------	--

GWOŹDZIE SPECJALNE UP6 (MAGAZYNEK PO 10 SZTUK)

UP6-17	17	057692	
UP6-22	22	057693	

GWOŹDZIE CG6/HCG6 Z PODKŁADKA (TYLKO DO POJEDYNCZEGO OSADZANIA)

HCG6-22	22	057568	
CG6-20	20	057563	
CG6-25	25	057564	

	PROFILE ŚCIENNE (d ≤ 1,5mm)	5 MM	10 MM	15 MM	20 MM	PROFILE SUFITOWE*
Stal		HC6-15	HC6-17	HC6-22	HC6-27	HC6-15 17 HC6-50 (3-warstwy)
Beton C20/25 25/30		HC6-22	HC6-22 27 C6-25			HC6-17 22 HC6-50 (2-warstwy) HC6-57 (3-warstwy)
Beton twardy C40/50 50/60		HC6-17	HC6-22 27	HC6-27		HC6-50 (2-warstwy) HC6-57 (3-warstwy)
Błoczeki silikatowe		C6-25	C6-22 27 C6-27			C6-17 22 * grubość warstwy do mocowania 12,5 mm
Otynkowane pustaki		C6-25	C6-22 27 C6-25	C6-27		C6-22 C6-25

Zalecenie dotyczące najlepszego stosunku kosztów do profilu pracy.

ZALECANE ORYGINALNE I WYTRZYMAŁE GWOZDZIE HC6

Podłoże	Głębokość osadzenia	Siła wyrywająca N _{Rd} (kg)	Siła ścinająca V _{Rd} (kg)
<p>C20/25 do C60/75 (= B25 do B75)</p>	H _{nom} = 15 mm	30	25
	H _{nom} = 18 mm	40	
	H _{nom} = 20 mm	47	
 	H _{nom} = 6,5 mm	150	120




C6: Normalny beton C20/25, pełne bloczki, cegły, pustak otynkowany




Zgodnie z DIN 4102 Atest dla lekkich ścianek działowych z ogólnymi dokumentami budowlanymi



HC6: Beton twardy do C60/75, żelbeton, stal do E335



Zgodnie z DIN 4102 Atest dla lekkich ścianek działowych z ogólnymi dokumentami budowlanymi



Opinia do mocowania systemów kablowych z integralnością funkcjonalną E30 do E90 DIN 4102-12 (tylko dla HC6)



„Gwoździe bezodpadowe“: Tworzywo sztuczne z magazynka po strzale odpada w całości




Zgodnie z DIN 4102 Atest dla lekkich ścianek działowych z ogólnymi dokumentami budowlanymi




Opinia do mocowania systemów kablowych z integralnością funkcjonalną E30 do E90 DIN 4102-12 (tylko dla HC6)

C6: zwykły beton C20/25, pełne bloczki, cegły, pustak otynkowany
HC6: Beton twardy do C60/75, żelbeton, stal do E335



CW6: Gwoździowkręt z wpuszczanym łbem, demontowalny (Pz2) do drewna



UP6: Stal do E335, twardy beton do C50/60 i więcej



CG6: Zwykły beton C20/25, pełne bloczki, cegły, pustaki otynkowane
HCG6: Beton twardy do C60/75, żelbeton, stal do E33